

행동 및 교통 부분에 대한 반력견 시험 (BH/VT)

훈련장에서의 복종 검사 (A)

일반 조항

기본 요구 사항:

• 표현 행동/자신감

각각의 등급을 평가하고 부여할 때 표현 행동에 각별한 주의를 기울여야 합니다. 개는 핸들러에게 필요한 작업을 기꺼이 하고 싶다는 것을 보여 주어야 하며, 그것을 반드시 해야 한다는 것을 보여주어야 하는 것이 아닙니다. 얼굴 표정, 귀와 꼬리 위치, 긴장된 근육, 부자연스러운 움직임, 과도한 호흡 속도, 과도한 타액 분비 또는 걱정적인 행동 등을 포함하여 개 전체를 면밀히 관찰하는 것이 평가에 기여합니다. 구두 명령이나 소리 신호 후에 나타나는 부정적인 반응은 공제로 이어진다.

• 동기 부여

개는 즐겁고 의욕적인 작업을 보여야 합니다. 일하고자 하는 의지가 가장 중요합니다.

• 집중력/주의

개는 극도로 비정상적인 몸이나 머리 자세를 보이지 않고 전체 작업 동안 핸들러에게 집중해야 합니다. 구두 명령은 항상 망설임 없이 받아들여야 합니다.

• 팀의 조화

프레젠테이션은 조화로워야 합니다. 개는 정상적인 순서로 핸들러를 따를 수 있어야 합니다.

• 기술적 정확성 - 위치

표현적인 동작과 조화로운 작업수행 외에도 기술적으로 올바른 실행에 주의를 기울여야 합니다.

위치

개의 어깨가 핸들러의 무릎 위치에 있도록 핸들러와 일직선이 되어야 합니다. 구두 명령은 작업 설명에 따라 수행해야 합니다.

구두 명령에 대한 개의 반응

개는 핸들러의 구두 명령에 따라 즐겁게 작업을 수행해야 합니다. 두려움이나 스트레스를 보이는 모든 행동은 작업의 가치를 떨어뜨립니다.

추가 구두 명령

1차 추가 구두 명령 - 1,5점

2차 추가 구두 명령 - 2,5점

2차 추가 구두 명령 후 개가 작업을 수행하지 않으면 과목에 0점이 부여됩니다. 개가 작업을 잘못 수행하면(예: 앞기 과목에서 서기/눕기, 옆드리기 과목에서 앞기/서기 등) 운동은 50%로 평가절하 됩니다. 개가 구두 명령보다 먼저 과목을 수행하면 작업은 마이너스 2점으로 평가됩니다.

기본 포지션 실행

기본 위치는 핸들러의 왼쪽에 있는 개의 앞은 자세입니다. 각 과목은 기본자세로 시작하고 끝납니다. 기본자세는 전진 동작에서 각 과목 전에 한 번만 실행할 수 있습니다. 기본자세에서 개는 어깨뼈가 핸들러의 왼쪽에 있는 무릎 위치에 있도록 핸들러에게 주의를 기울이며 똑바로 앉아야 합니다. 기본자세에서 핸들러는 다리를 벌리고 서 있을 수 없으며 두 팔은 몸에 편안하게 닿아야 합니다.

빌드업

기본자세에서 전개과정은 "보행 중 앉아", "옆드려 및 부르기" "서" 과목에서 수행됩니다. 작업을 수행하기 위해 구두 명령이 주어지기 전에 최

소 10보 이상 15보를 넘지 않아야합니다.

개를 데리러 오거나 불러들이는 것

개를 데리러 가는 작업에서 핸들러는 앞이나 뒤에서 개에게 접근 할 수 있습니다. 개를 부를 때, 접근을 위한 구두 명령 대신 개의 이름을 사용 할 수 있습니다. 접근에 대한 구두 명령과 함께 개의 이름은 이중 명령으로 간주됩니다. 개는 즐겁게, 의도적으로, 직접적으로 접근해야 하며, 핸들러 앞에 가깝고 똑바로 앉아야 합니다. 기본자세에 대한 구두 명령에 따라 개는 즉시 기본 위치로 이동해야 합니다. 이것은 개가 핸들러 뒤쪽으로 주위를 돌거나 앞쪽에서 수행 할 수 있습니다. 핸들러가 개를 최종 기본자세로 들어가기 위해 추가적인 구두 명령이 필요한 경우, 이 작업은 마이너스 1.5점으로 평가절하 되어야 합니다. 이를 위해 두 개의 추가 구두 명령이 필요한 경우 2.5점이 감점됩니다. 두 번째 추가 구두 명령 후에도 개가 기본자세를 취하지 않으면 전체 운동은 "불충분(M)"으로 평가됩니다.

칭찬

개는 각 과목이 끝난 후에 잠시 긴장을 풀고 칭찬할 수 있습니다. (BH,IGP1) 짧은 칭찬과 긴장 풀기 (최대 약 5 초) 동안 기본자세를 유지 하지 않아도 됩니다. 이 긴장을 푼 후 개를 기본자세로 데려가야 하며 약 3초의 시간 후에 다음 작업이 시작됩니다.

보고 위치

복종 작업을 시작할 때 핸들러와 반려견 모두 다음과 같은 행동을 취해야 합니다.

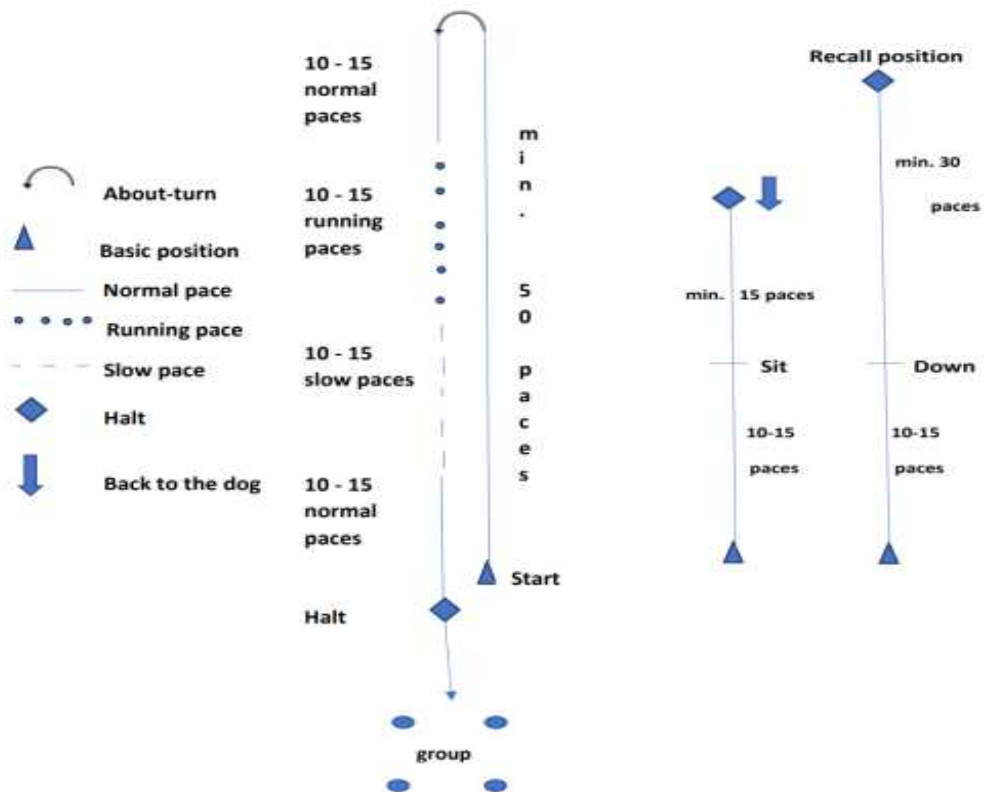
이 작업은 개가 목줄을 매고 이루어집니다. 핸들러는 심사위원에게 자신의 이름, 개 이름, 출진과목 등을 보고합니다.

작업의 시작 및 종료

심사위원은 작업 시작에 대한 지시를 내립니다. 턴, 스톱, 템포변경 등과 같은 것은 심사위원의 지시 없이 수행됩니다. 핸들러가 작업을 잊어버리

면 심사위원은 핸들러에게 잊어버린 작업을 하도록 요청하고 이것에 대한 포인트 평가 절하는 없습니다. 잊어버린 부분적인 작업은 그 과목에서 평가절하 할것입니다.

Scheme of obedience exercises FCI-BH/VT



연습 시작:

심사위원의 지시에 따라 한 팀의 핸들러와 개는 리드 줄을 매고 시작 위치로 이동하고 두 번째 팀의 핸들러는 "산만한 상황에서 대기" 작업을 위해 개를 대기 장소로 데려갑니다.

줄 매고 따라

30점

실행: 복종 작업을 시작할 때 핸들러와 개는 심사위원에게 보고를 해야

합니다. 이것은 목줄을 매고 있는 개로 이루어집니다. 핸들러는 심사위원에게 자신의 이름, 개의 이름 및 그들이 보고하는 것을 검사합니다. 심사위원의 지시 후 핸들러와 반려견은 시작 위치로 이동합니다. 심사위원의 추가 지시에 따라 핸들러는 작업을 시작합니다. 곧고 침착하며 세심한 기본 위치에서 개는 "따라"에 대한 음성 명령에 따라 세심하고 즐겁고 직선적이며 빠르게 핸들러를 따릅니다. 개의 견갑골은 항상 핸들러의 왼쪽에서 무릎 위치에 있어야 하며 핸들러가 멈출 때 개는 독립적이고 빠르게 똑바로 앉아야 합니다. 작업을 시작할 때 핸들러는 개를 데리고 멈추지 않고 약 50보 상보 걸음으로 직진합니다. 180도 턴과 또 다른 10-15 보의 정상적인 보행단계 후에 핸들러는 "Heel"에 대한 구두 명령과 함께 달리기 속도와 느린 속도 (각각 약 10-15 단계)를 보여줍니다. 속보에서 완보로, 그리고 다시 상보로 전환하는 것은 중간 단계 없이 수행되어야 하며 각 속도 변경에 대해 힐링에 대한 추가 구두 명령으로 수행할 수 있습니다. 마지막 10-15보 상보 후에 팀은 명령 없이 앉아서 실행 합니다. 이제 핸들러와 개는 적어도 4 명의 움직이는 사람들 그룹으로 들어갑니다. 그룹에서 핸들러와 개는 왼쪽에 한 사람, 오른쪽에 한 사람을 돌고 그룹에서 한 번 멈춰야 합니다. 심사위원의 지시에 따라 핸들러와 개는 시작 지점으로 돌아가 기본자세를 취합니다. 이는 다음 연습의 시작점이기도 합니다.

평가 기준:

앞서 달리기, 측면 이탈, 뒤에 머무르기, 느리거나 머뭇거리며 앉기, 추가 구두 명령, 신체 보조 장치, 시작 위치의 결함, 부주의, 열정/동기 부족, 우울한 행동 및 개의 자신감 부족은 해당 평가 절하로 이어집니다.

이동 중 앉아

10점

기본 자세에서 따라에 대한 구두 명령으로 팀은 약 10-15 걸음 동안 정상적인 걸음걸이로 직선으로 걷고 그 후 핸들러는 앉으라는 구두 명령을 내립니다. 핸들러는 개가 위치를 잡고 개와 함께 남아 있거나 개가 앉은 자세를 취할 때까지 기다리지 않고 걸을 수 있습니다. 핸들러는 개로부터 약 15 걸음 더 떨어진 동일한 정상적인 걸음걸이로 직진하고, 멈추

고, 개에게로 돌아서서 심사위원의 명령에 따라 개에게로 돌아갑니다.

평가 기준:

결점은 다음과 같습니다: 느린 앞기, 스트레스 행동, 안전부절못하고 부주의한 앞기는 다른 잘못된 행동과 함께 그에 따라 불이익을 받게 됩니다. 개가 서거나 누우면 총 운동 점수의 50%가 추가로 벌칙을 받습니다. 2번째 추가 구두 명령에 반응하지 않는 개의 경우, 해당 작업은 "불충분"(ZERO)으로 표시되어야 합니다. 이 경우 개를 데리고 갈 수 있으며 나머지 검사를 계속할 수 있습니다.

옆드려 및 부르기

10점

시작 위치에서 따라에 대한 구두 명령으로 팀은 약 10-15 걸음 동안 정상적인 걸음걸이로 직선으로 걷고 그 후 핸들러는 다운에 대한 구두 명령을 내립니다. 핸들러는 개가 다운 포지션을 취할 때까지 개와 함께 있거나 개가 다운 포지션을 취할 때까지 기다리지 않고 걸을 수 있습니다. 핸들러는 약 30 걸음 더 동일한 정상적인 걸음걸이로 직진하고, 멈추고, 개를 향해 돌아 서서 심사위원의 지시에 따라 개를 부릅니다. 개는 일직선상으로 동기를 부여받고 핸들러 앞에 앉은 다음 기본자세를 취하라는 명령을 받아야 합니다. 개는 핸들러 주위를 돌아가거나 기본 위치로 직접 들어갈 수 있습니다. 운동이 끝나면 개는 목줄을 매고 "산만 한 상황에서 대기" 장소로 이동하거나 심사위원 앞에 보고장소로 안내됩니다.

평가 기준:

결함에는 다음이 포함됩니다. 느린 옆드리기, 안전부절 못하거나 부주의한 행동, 느린 리콜, 다리를 벌리고 서있는 것과 같은 핸들러의 도움, 이 결함 외에도 해당 평가 절하로 이어집니다. 개가 앉거나 서 있으면 과목 전체 작업의 50%만큼 추가로 줄어듭니다. 2번째 추가 구두 명령에 반응하지 않는 개의 경우, 해당 운동은 "불충분"(ZERO)으로 표시되어야 합니다. 이 경우 개를 데리러 갈 수 있으며 나머지 검사를 계속할 수 있습니다.

산만한 상황에서 대기

10점

기본자세에서 핸들러는 개의 리드 줄을 제거 하고 리드 줄을 어깨에 걸거나 보이지 않는 곳에 넣고 심사위원의 지시에 따라 “엎드려” 구두 명령을 합니다. 개는 스트레스 없이 다이렉트 다운을 수행해야 합니다. 개가 엎드린 자세를 취한 후 핸들러는 약 10미터 정도 멀어지다가 멈추고 개의 옆 방향으로 서 있습니다. 다른 개가 일하는 동안 핸들러의 영향 없이 침착하게 다운 자세를 유지합니다. 다른 팀이 "엎드려 및 부르기" 과목을 완료한 후, 핸들러는 심사위원의 지시에 따라 그의 개에게 가서 그 옆에 서 있습니다. 심사위원이 다시 지시하면 핸들러는 "앉아"라는 명령과 함께 개를 최종 기본 위치로 데려갑니다.

평가 기준:

결함에는 기본 자세의 오류, 안전부절못하는 행동, 핸들러의 도움, 너무 일찍 앉은 상태에서 일어서거나 엎드려 위치를 떠나는 것이 해당 감점으로 이어집니다.

대기 과목의 개가 다른 개의 “힐링” 과목이 완료되기 전에 3미터 이상 대기 장소를 벗어나면 운동은 0점으로 평가됩니다. 그렇지 않으면 과목에 최대 5점이 부여될 수 있습니다. 개가 픽업을 위해 접근하는 핸들러에게 가면 최대 3점이 차감됩니다.

교통 체증 검사(B)

일반 정보

복종 부분을 성공적으로 통과 한 개 만 교통 검사를 시작할 수 있습니다. 다음 훈련은 훈련 지역 밖의 공공장소 내의 적절한 환경에서 진행됩니다. 심사위원은 시험 책임자와 함께 공공 교통 구역 (거리, 경로 또는 광장)에서 시험을 수행 할 장소와 방법을 결정합니다. 대중교통이 방해 를 받아서는 안 됩니다. 이 시험 부분의 수행에는 그 특성상 상당한 시

간이 소요됩니다. 성능 요구 사항은 어떤 개에 대한 피상적인 수용으로 인해 타협되어서는 안 됩니다. 파트 B의 개별 과목에 대해서는 포인트가 부여되지 않습니다. 교통 체증 / 공공장소에서 움직이는 개의 전반적인 인상은 개가 시험의 이 부분을 통과하는지 여부를 결정합니다. 아래에 설명된 시험 과목은 제안 사항이며 심사위원이 현지 상황에 맞게 개별적으로 조정할 수 있습니다. 심사위원은 개의 평가에 의문이 있는 경우 작업을 반복하거나 변경할 권리가 있습니다.

심사 절차 (다음 작업은 최소 요구 사항이며 국가 기관에서 확장 할 수 있음).

한 무리의 사람들과의 만남

심사위원의 지시에 따라 핸들러는 리드 줄이 매인 개와 함께 도로 옆 보도를 걷습니다. 심사위원은 적당한 거리를 두고 팀을 따라갑니다. 개는 느슨한 가죽 끈으로 핸들러의 왼쪽에서 기꺼이 따를 것입니다. 개는 보행자와 차량에 대해 무관심하게 행동해야 합니다. 가는 길에 핸들러와 개는 지나가는 사람(주문하는 사람)에 의해 멈춥니다. 개는 중립을 유지하고 인상을 받지 않아야 합니다. 핸들러와 개는 최소 6 명으로 구성된 그룹을 계속 진행하며, 한 사람이 핸들러에게 말을 걸고 악수로 인사합니다. 개는 핸들러가 지시할 때 핸들러 옆에 앉거나 누워야 하며 짧은 대화 중에는 침착함을 유지해야 합니다.

자전거와 의 만남

리드 줄이 묶인 개는 핸들러와 함께 길을 따라 걷다가 벨 신호를 보내는 자전거 타는 사람에게 먼저 추월당합니다. 상당한 거리에서 자전거 타는 사람은 돌아서서 핸들러와 개 쪽으로 옵니다. 동시에 자전거 타는 사람은 또 다른 벨 신호를 보냅니다. 개는 핸들러와 지나가는 자전거 타는 사람 사이에 있도록 통과해야 합니다. 개는 자전거 타는 사람에게 편견 없이 행동해야 합니다.

자동차와의 만남

핸들러는 리드 줄이 매인 개를 여러 대의 차를 지나쳐 걸어갑니다. 자동차 중 하나가 시동을 겁니다. 다른 차의 문이 광 닫힙니다. 핸들러와 개가 계속 걷는 동안 차 한 대가 그들 옆에 멈춰 섰다. 창이 아래로 내려가고 심사위원에 정보를 요청합니다. 동시에 개는 핸들러의 명령에 따라 앉거나 엎드려야 합니다. 개는 침착하고 자동차와 모든 교통 소음에 동요하지 않아야 합니다.

조깅하는 사람 또는 인라인 스케이터와의 만남

핸들러는 리드 줄이 매인 개와 함께 조용히 길을 따라 걷습니다. 적어도 두 명의 조깅하는 사람들이 속도를 늦추지 않고 그를 추월합니다. 조깅하는 사람들이 멀어지면 조깅하는 사람들은 다시 돌아와 핸들러와 개에게 다시 와서 속도를 줄이지 않고 통과합니다. 개는 올바르게 힐링 할 필요는 없지만 추월하거나 다가오는 사람을 방해해서는 안 됩니다. 핸들러가 만남 중에 개를 앉거나 앉은 위치에 두는 것은 허용됩니다. 조깅하는 사람 대신 한두 명의 인라인 스케이터가 핸들러와 개를 추월하여 그들을 향해 돌아올 수 있습니다.

다른 개와의 만남

개와 핸들러가 다른 개를 추월하고 접근할 때 개는 중립을 유지해야 합니다. 핸들러는 구두 명령 "따라"를 반복하거나 만남 중에 개를 앉거나 앉은 자세로 놓을 수 있습니다.

리드 줄을 매고 짧은 시간 동안 교통 체증에 혼자 방치된 개의 행동, 동물에 대한 행동

심사위원의 지시에 따라 핸들러는 개를 리드 줄로 묶은 채 적당히 어수선한 거리의 보도를 따라 걷습니다. 짧은 거리를 지나 심사위원의 지시에 따라 핸들러는 멈춰 서서 가죽 끈을 울타리, 벽 고리 또는 이와 유사한 것에 부착합니다. 그런 다음 핸들러는 시야에서 벗어나 상점이나 집 입구로 들어갑니다. 개는 서거나 앉거나 누울 수 있습니다. 핸들러가 없는 동안 리드 줄이 있는 개를 데리고 지나가는 사람(심사위원이 지정한 사람)이 묶인 개를 약 5보의 측면 거리에서 통과시킵니다. 혼자 남겨진 개는 핸들러가 없는 동안 침착함을 유지해야 합니다. 지나가는 개(반응

적인 개를 사용하지 마십시오) 반응적인 행동(리드 줄을 강하게 잡아당기기, 지속적으로 짚음) 없이 통과해야 합니다. 심사위원의 지시에 따라 개를 데리러 가야 한다. 참고: 각 개와 함께 각각의 지정된 장소에서 개별 작업을 수행할지 또는 모든 후보자가 몇 가지 운동만 완료하도록 허용한 후 다음 테스트 장소로 이동하여 동일한 방식으로 진행할지 여부를 결정하는 것은 심사위원의 몫입니다.

OBEDIENCE 1

훈련장에서의 복종 검사

일반 조항

기본 요구 사항:

- **표현 행동/자신감**

각각의 등급을 평가하고 부여할 때 표현 행동에 각별한 주의를 기울여야 합니다. 개는 핸들러에게 필요한 작업을 기꺼이 하고 싶다는 것을 보여 주어야 하며, 그것을 반드시 해야 한다는 것을 보여주어야 하는 것이 아닙니다. 얼굴 표정, 귀와 꼬리 위치, 긴장된 근육, 부자연스러운 움직임, 과도한 호흡 속도, 과도한 타액 분비 또는 걱정적인 행동 등을 포함하여 개 전체를 면밀히 관찰하는 것이 평가에 기여합니다. 구두 명령이나 소리 신호 후에 나타나는 부정적인 반응은 추론으로 이어진다.

- **동기 부여**

개는 즐겁고 의욕적인 작업을 보여야 합니다. 일하고자 하는 의지가 가장 중요합니다.

- **집중력/주의**

개는 극도로 비정상적인 몸이나 머리 자세를 보이지 않고 전체 작업 동안 핸들러에게 집중해야 합니다. 구두 명령은 항상 망설임 없이 받아들여야 합니다.

- **팀의 조화**

프레젠테이션은 조화로워야 합니다. 개는 정상적인 순서로 핸들러를 따를 수 있어야 합니다.

- **기술적 정확성 - 위치**

표현적인 동작과 조화로운 작업수행 외에도 기술적으로 올바른 실행에 주의를 기울여야 합니다.

위치

개의 어깨가 핸들러의 무릎 위치에 있도록 핸들러와 일직선이 되어야 합니다. 구두 명령은 작업 설명에 따라 수행해야 합니다.

구두 명령에 대한 개의 반응

개는 핸들러의 구두 명령에 따라 즐겁게 작업을 수행해야 합니다. 두려움이나 스트레스를 보이는 모든 행동은 작업의 가치를 떨어뜨립니다.

추가 구두 명령

1차 추가 구두 명령 - 1,5점

2차 추가 구두 명령 - 2,5점

2차 추가 구두 명령 후 개가 작업을 수행하지 않으면 과목에 0점이 부여됩니다. 개가 작업을 잘못 수행하면(예: 앞기 과목에서 서기/놓기, 옆드리기 과목에서 앞기/서기 등) 운동은 50%로 평가절하 됩니다. 개가 구두 명령보다 먼저 과목을 수행하면 작업은 마이너스 2점으로 평가됩니다.

기본 포지션 실행

기본 위치는 핸들러의 왼쪽에 있는 개의 앞은 자세입니다. 각 과목은 기본자세로 시작하고 끝납니다. 기본자세는 전진 동작에서 각 과목 전에 한 번만 실행할 수 있습니다. 기본자세에서 개는 어깨뼈가 핸들러의 왼쪽에 있는 무릎 위치에 있도록 핸들러에게 주의를 기울이며 똑바로 앉아야 합니다. 기본자세에서 핸들러는 다리를 벌리고 서 있을 수 없으며 두 팔은 몸에 편안하게 닿아야 합니다.

빌드업

기본자세에서 전개과정은 "보행 중 앉아", "옆드려 및 부르기" "서" 과목에서 수행됩니다. 작업을 수행하기 위해 구두 명령이 주어지기 전에 최

소 10보 이상 15보를 넘지 않아야합니다.

개를 데리러 오거나 불러들이는 것

개를 데리러 가는 작업에서 핸들러는 앞이나 뒤에서 개에게 접근 할 수 있습니다. 개를 부를 때, 접근을 위한 구두 명령 대신 개의 이름을 사용 할 수 있습니다. 접근에 대한 구두 명령과 함께 개의 이름은 이중 명령으로 간주됩니다. 개는 즐겁게, 의도적으로, 직접적으로 접근해야 하며, 핸들러 앞에 가깝고 똑바로 앉아야 합니다. 기본자세에 대한 구두 명령에 따라 개는 즉시 기본 위치로 이동해야 합니다. 이것은 개가 핸들러 뒤쪽으로 주위를 돌거나 앞쪽에서 수행 할 수 있습니다. 핸들러가 개를 최종 기본자세로 들어가기 위해 추가적인 구두 명령이 필요한 경우, 이 작업은 마이너스 1.5점으로 평가절하 되어야 합니다. 이를 위해 두 개의 추가 구두 명령이 필요한 경우 2.5점이 감점됩니다. 두 번째 추가 구두 명령 후에도 개가 기본자세를 취하지 않으면 전체 운동은 "불충분(M)"으로 평가됩니다.

칭찬

개는 각 과목이 끝난 후에 잠시 긴장을 풀고 칭찬할 수 있습니다. (BH,IGP1) 짧은 칭찬과 긴장 풀기 (최대 약 5 초) 동안 기본자세를 유지 하지 않아도 됩니다. 이 긴장을 푼 후 개를 기본자세로 데려가야 하며 약 3초의 시간 후에 다음 작업이 시작됩니다.

보고 위치


복종 작업을 시작할 때 핸들러와 반려견 모두 다음과 같은 행동을 취해야 합니다.

이 작업은 개가 목줄을 매고 이루어집니다. 핸들러는 심사위원에게 자신의 이름, 개 이름, 출진과목 등을 보고합니다.

작업의 시작 및 종료

심사위원은 작업 시작에 대한 지시를 내립니다. 턴, 스톱, 템포변경 등과 같은 것은 심사위원의 지시 없이 수행됩니다. 핸들러가 작업을 잊어버리

면 심사위원은 핸들러에게 잊어버린 작업을 하도록 요청하고 이것에 대한 포인트 평가 절하는 없습니다. 잊어버린 부분적인 작업은 그 과목에서 평가절하 할것입니다.



연습 시작:

심사위원의 지시에 따라 한 팀의 핸들러와 개는 리드 줄을 매고 시작 위치로 이동하고 두 번째 팀의 핸들러는 "산만한 상황에서 대기" 작업을 위해 개를 대기 장소로 데려갑니다.

**줄 매고 따라
15점**

실행: 복종 작업을 시작할 때 핸들러와 개는 심사위원에게 보고를 해야

합니다. 이것은 목줄을 매고 있는 개로 이루어집니다. 핸들러는 심사위원에게 자신의 이름, 개의 이름 및 그들이 보고하는 것을 검사합니다. 심사위원의 지시 후 핸들러와 반려견은 시작 위치로 이동합니다. 심사위원의 추가 지시에 따라 핸들러는 작업을 시작합니다. 곧고 침착하며 세심한 기본 위치에서 개는 "따라"에 대한 음성 명령에 따라 세심하고 즐겁고 직선적이며 빠르게 핸들러를 따릅니다. 개의 견갑골은 항상 핸들러의 왼쪽에서 무릎 위치에 있어야 하며 핸들러가 멈출 때 개는 독립적이고 빠르게 똑바로 앉아야 합니다. 작업을 시작할 때 핸들러는 개를 데리고 멈추지 않고 약 50보 상보 걸음으로 직진합니다. 180도 턴과 또 다른 10-15 보의 정상적인 보행단계 후에 핸들러는 "Heel"에 대한 구두 명령과 함께 달리기 속도와 느린 속도 (각각 약 10-15 단계)를 보여줍니다. 속보에서 완보로, 그리고 다시 상보로 전환하는 것은 중간 단계 없이 수행되어야 하며 각 속도 변경에 대해 힐링에 대한 추가 구두 명령으로 수행할 수 있습니다. 상보로 직진하다가 두 번의 우측 90도 턴을 한 후 (약15보) 2번째 180도 턴을 실행하고 중간에서 명령없이 앉아서 실행합니다. 심사위원의 사인에 다시 보행하다가 좌측 90도 턴을 실행하고 그 후 4명의 움직임은 균중으로 들어갑니다. 그룹에서 핸들러와 개는 왼쪽에 한 사람, 오른쪽에 한 사람을 돌고 그룹에서 한 번 멈춰야 합니다. 심사위원의 지시에 따라 핸들러와 개는 시작 지점으로 돌아가 기본자세를 취합니다. 이는 다음 연습의 시작점이기도 합니다.

평가 기준:

앞서 달리기, 측면 이탈, 뒤에 머무르기, 느리거나 머뭇거리며 앉기, 추가 구두 명령, 신체 보조 장치, 시작 위치의 결함, 부주의, 열정/동기 부족, 우울한 행동 및 개의 자신감 부족은 해당 평가 절하로 이어집니다.

줄 없이 따라

15점

기본자세에서 핸들러는 개의 리드줄을 제거 하고 리드줄을 어깨에 걸거나 보이지 않는 곳에 넣고 심사위원의 지시에 따라 핸들러는 작업을 시작합니다. 기본 위치에서 개는 "따라"에 대한 음성 명령에 따라 세심하고

즐겁고 직선적이며 빠르게 핸들러를 따릅니다. 개의 견갑골은 항상 핸들러의 왼쪽에서 무릎 위치에 있어야 하며 핸들러가 멈출 때 개는 독립적이고 빠르게 똑바로 가야 합니다. 작업을 시작할 때 핸들러는 개를 데리고 멈추지 않고 약 50보 상보 걸음으로 직진합니다. 180도 턴과 또 다른 10-15 보의 정상적인 보행단계 후에 핸들러는 "Heel"에 대한 구두 명령과 함께 달리기 속도와 느린 속도 (각각 약 10-15 단계)를 보여줍니다. 속보에서 완보로, 그리고 다시 상보로 전환하는 것은 중간 단계 없이 수행되어야 하며 각 속도 변경에 대해 힐링에 대한 추가 구두 명령으로 수행할 수 있습니다. 마지막 10-15보 상보 후에 팀은 명령 없이 앞아를 실행 합니다. 심사위원의 지시에 따라 시작점으로 돌아와서 기본 자세를 취합니다.

이동 중 앞아

10점

기본 자세에서 따라에 대한 구두 명령으로 팀은 약 10-15 걸음 동안 정상적인 걸음걸이로 직선으로 걷고 그 후 핸들러는 앞으라는 구두 명령을 내립니다. 핸들러는 개가 위치를 잡고 개와 함께 남아 있거나 개가 앞은 자세를 취할 때까지 기다리지 않고 걸을 수 있습니다. 핸들러는 개로부터 약 15 걸음 더 떨어진 동일한 정상적인 걸음걸이로 직진하고, 멈추고, 개에게로 돌아서서 심사위원의 명령에 따라 개에게로 돌아갑니다.

평가 기준:

결점은 다음과 같습니다: 느린 앞기, 스트레스 행동, 안절부절못하고 부주의한 앞기는 다른 잘못된 행동과 함께 그에 따라 불이익을 받게 됩니다. 개가 서거나 누우면 총 운동 점수의 50%가 추가로 벌칙을 받습니다. 2번째 추가 구두 명령에 반응하지 않는 개의 경우, 해당 작업은 "불충분"(ZERO)으로 표시되어야 합니다. 이 경우 개를 데리고 갈 수 있으며 나머지 검사를 계속할 수 있습니다.

앞드려 및 부르기

10점

시작 위치에서 따라에 대한 구두 명령으로 팀은 약 10-15 걸음 동안 정상적인 걸음걸이로 직선으로 걷고 그 후 핸들러는 다운에 대한 구두 명령을 내립니다. 핸들러는 개가 다운 포지션을 취할 때까지 개와 함께 있거나 개가 다운 포지션을 취할 때까지 기다리지 않고 걸을 수 있습니다. 핸들러는 약 30 걸음 더 동일한 정상적인 걸음걸이로 직진하고, 멈추고, 개를 향해 돌아 서서 심사위원의 지시에 따라 개를 부릅니다. 개는 일직선상으로 동기를 부여받고 핸들러 앞에 앉은 다음 기본자세를 취하라는 명령을 받아야 합니다. 개는 핸들러 주위를 돌아가거나 기본 위치로 직접 들어갈 수 있습니다. 운동이 끝나면 개는 목줄을 매고 "산만 한 상황에서 대기" 장소로 이동하거나 심사위원 앞에 보고장소로 안내됩니다.

평가 기준:

결함에는 다음이 포함됩니다. 느린 옆드리기, 안절부절 못하거나 부주의한 행동, 느린 리콜, 다리를 벌리고 서있는 것과 같은 핸들러의 도움, 이 결함 외에도 해당 평가 절하로 이어집니다. 개가 앉거나 서 있으면 과목 전체 작업의 50%만큼 추가로 줄어듭니다. 2번째 추가 구두 명령에 반응하지 않는 개의 경우, 해당 운동은 "불충분"(ZERO)으로 표시되어야 합니다. 이 경우 개를 데리러 갈 수 있으며 나머지 검사를 계속할 수 있습니다.

산만한 상황에서 대기

10점

기본자세에서 핸들러는 개의 리드 줄을 제거 하고 리드 줄을 어깨에 걸거나 보이지 않는 곳에 넣고 심사위원의 지시에 따라 "옆드려" 구두 명령을 합니다. 개는 스트레스 없이 다이렉트 다운을 수행해야 합니다. 개가 옆드린 자세를 취한 후 핸들러는 약 20미터 정도 멀어지다가 멈추고 개를 등진 상태로 서 있습니다. 다른 개가 작업하는 동안 핸들러의 영향 없이 침착하게 다운 자세를 유지합니다. 다른 팀이 "옆드려 및 부르기" 과목을 완료한 후, 핸들러는 심사위원의 지시에 따라 그의 개에게 가서 그 옆에 서 있습니다. 심사위원이 다시 지시하면 핸들러는 "앉아"라는 명령과 함께 개를 최종 기본 위치로 데려갑니다.

평가 기준:

결함에는 기본 자세의 오류, 안전부절못하는 행동, 핸들러의 도움, 너무 일찍 앉은 상태에서 일어서거나 옆드려 위치를 떠나는 것이 해당 감점으로 이어집니다.

대기 과목의 개가 다른 개의 “힐링” 과목이 완료되기 전에 3미터 이상 대기 장소를 벗어나면 운동은 0점으로 평가됩니다. 그렇지 않으면 과목에 최대 5점이 부여될 수 있습니다. 개가 픽업을 위해 접근하는 핸들러에게 가면 최대 3점이 차감됩니다.

OBEDIENCE 2

훈련장에서의 복종 검사

일반 조항

기본 요구 사항:

• 표현 행동/자신감

각각의 등급을 평가하고 부여할 때 표현 행동에 각별한 주의를 기울여야 합니다. 개는 핸들러에게 필요한 작업을 기꺼이 하고 싶다는 것을 보여 주어야 하며, 그것을 반드시 해야 한다는 것을 보여주어야 하는 것이 아닙니다. 얼굴 표정, 귀와 꼬리 위치, 긴장된 근육, 부자연스러운 움직임, 과도한 호흡 속도, 과도한 타액 분비 또는 걱정적인 행동 등을 포함하여 개 전체를 면밀히 관찰하는 것이 평가에 기여합니다. 구두 명령이나 소리 신호 후에 나타나는 부정적인 반응은 추론으로 이어진다.

• 동기 부여

개는 즐겁고 의욕적인 작업을 보여야 합니다. 일하고자 하는 의지가 가장 중요합니다.

• 집중력/주의

개는 극도로 비정상적인 몸이나 머리 자세를 보이지 않고 전체 작업 동안 핸들러에게 집중해야 합니다. 구두 명령은 항상 망설임 없이 받아들여야 합니다.

• 팀의 조화

프레젠테이션은 조화로워야 합니다. 개는 정상적인 순서로 핸들러를 따를 수 있어야 합니다.

• 기술적 정확성 - 위치

표현적인 동작과 조화로운 작업수행 외에도 기술적으로 올바른 실행에 주의를 기울여야 합니다.

위치

개의 어깨가 핸들러의 무릎 위치에 있도록 핸들러와 일직선이 되어야 합니다. 구두 명령은 작업 설명에 따라 수행해야 합니다.

구두 명령에 대한 개의 반응

개는 핸들러의 구두 명령에 따라 즐겁게 작업을 수행해야 합니다. 두려움이나 스트레스를 보이는 모든 행동은 작업의 가치를 떨어뜨립니다.

추가 구두 명령

1차 추가 구두 명령 - 1,5점

2차 추가 구두 명령 - 2,5점

2차 추가 구두 명령 후 개가 작업을 수행하지 않으면 과목에 0점이 부여됩니다. 개가 작업을 잘못 수행하면(예: 앞기 과목에서 서기/눕기, 옆드리기 과목에서 앞기/서기 등) 운동은 50%로 평가절하 됩니다. 개가 구두 명령보다 먼저 과목을 수행하면 작업은 마이너스 2점으로 평가됩니다.

기본 포지션 실행

기본 위치는 핸들러의 왼쪽에 있는 개의 앞은 자세입니다. 각 과목은 기본자세로 시작하고 끝납니다. 기본자세는 전진 동작에서 각 과목 전에 한 번만 실행할 수 있습니다. 기본자세에서 개는 어깨뼈가 핸들러의 왼쪽에 있는 무릎 위치에 있도록 핸들러에게 주의를 기울이며 똑바로 앉아야 합니다. 기본자세에서 핸들러는 다리를 벌리고 서 있을 수 없으며 두 팔은 몸에 편안하게 닿아야 합니다.

빌드업

기본자세에서 전개과정은 "보행 중 앉아", "옆드려 및 부르기" "서" 과목에서 수행됩니다. 작업을 수행하기 위해 구두 명령이 주어지기 전에 최

소 10보 이상 15보를 넘지 않아야합니다.

개를 데리러 오거나 불러들이는 것

개를 데리러 가는 작업에서 핸들러는 앞이나 뒤에서 개에게 접근 할 수 있습니다. 개를 부를 때, 접근을 위한 구두 명령 대신 개의 이름을 사용 할 수 있습니다. 접근에 대한 구두 명령과 함께 개의 이름은 이중 명령으로 간주됩니다. 개는 즐겁게, 의도적으로, 직접적으로 접근해야 하며, 핸들러 앞에 가깝고 똑바로 앉아야 합니다. 기본자세에 대한 구두 명령에 따라 개는 즉시 기본 위치로 이동해야 합니다. 이것은 개가 핸들러 뒤쪽으로 주위를 돌거나 앞쪽에서 수행 할 수 있습니다. 핸들러가 개를 최종 기본자세로 들어가기 위해 추가적인 구두 명령이 필요한 경우, 이 작업은 마이너스 1.5점으로 평가절하 되어야 합니다. 이를 위해 두 개의 추가 구두 명령이 필요한 경우 2.5점이 감점됩니다. 두 번째 추가 구두 명령 후에도 개가 기본자세를 취하지 않으면 전체 운동은 "불충분(M)"으로 평가됩니다.

칭찬

개는 각 과목이 끝난 후에 잠시 긴장을 풀고 칭찬할 수 있습니다. (BH,IGP1) 짧은 칭찬과 긴장 풀기 (최대 약 5 초) 동안 기본자세를 유지 하지 않아도 됩니다. 이 긴장을 푼 후 개를 기본자세로 데려가야 하며 약 3초의 시간 후에 다음 작업이 시작됩니다.

보고 위치

복종 작업을 시작할 때 핸들러와 반려견 모두 다음과 같은 행동을 취해야 합니다.

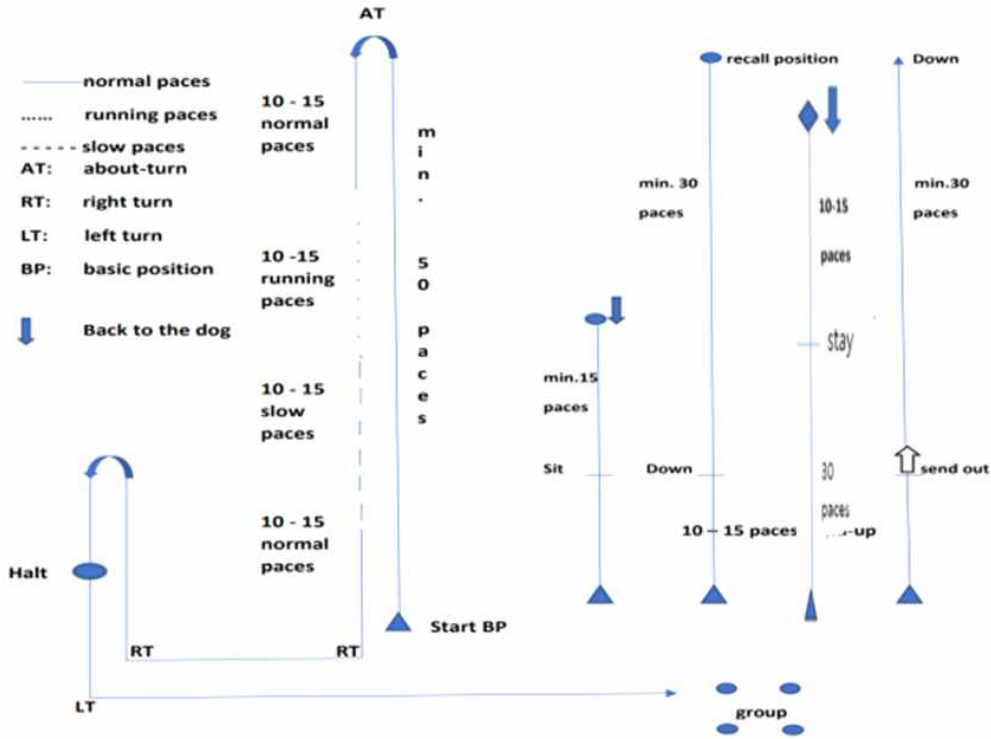
이 작업은 개가 목줄을 매고 이루어집니다. 핸들러는 심사위원에게 자신의 이름, 개 이름, 출진과목 등을 보고합니다.

작업의 시작 및 종료

심사위원은 작업 시작에 대한 지시를 내립니다. 턴, 스톱, 템포변경 등과 같은 것은 심사위원의 지시 없이 수행됩니다. 핸들러가 작업을 잊어버리

면 심사위원은 핸들러에게 잊어버린 작업을 하도록 요청하고 이것에 대한 포인트 평가 절하는 없습니다. 잊어버린 부분적인 작업은 그 과목에서 평가절하 할것입니다.

Scheme of obedience FCI-IBgH3



연습 시작:

심사위원의 지시에 따라 한 팀의 핸들러와 개는 리드 줄을 매고 시작 위치로 이동하고 두 번째 팀의 핸들러는 "산만한 상황에서 대기" 작업을 위해 개를 대기 장소로 데려갑니다.

줄 없이 따라

10점

실행: 복종 작업을 시작할 때 핸들러와 개는 심사위원에게 보고를 해야 합니다. 이것은 목줄을 매고 있는 개로 이루어집니다. 핸들러는 심사위원에게 자신의 이름, 개의 이름 및 그들이 보고하는 것을 검사합니다. 심사위원의 지시 후 핸들러와 반려견은 시작 위치로 이동합니다. 기본자

세에서 핸들러는 개의 리드줄을 제거 하고 리드줄을 어깨에 걸거나 보이지 않는 곳에 넣고 심사위원의 지시에 따라 핸들러는 작업을 시작합니다. 곧고 침착하며 세심한 기본 위치에서 개는 "따라"에 대한 음성 명령에 따라 세심하고 즐겁고 직선적이며 빠르게 핸들러를 따릅니다. 개의 견갑골은 항상 핸들러의 왼쪽에서 무릎 위치에 있어야 하며 핸들러가 멈출 때 개는 독립적이고 빠르게 똑바로 가야 합니다. 작업을 시작할 때 핸들러는 개를 데리고 멈추지 않고 약 50보 상보 걸음으로 직진합니다. 180도 턴과 또 다른 10-15 보의 정상적인 보행단계 후에 핸들러는 "Heel"에 대한 구두 명령과 함께 달리기 속도와 느린 속도 (각각 약 10-15 단계)를 보여줍니다. 속보에서 완보로, 그리고 다시 상보로 전환하는 것은 중간 단계 없이 수행되어야 하며 각 속도 변경에 대해 힐링에 대한 추가 구두 명령으로 수행할 수 있습니다. 상보로 직진하다가 두 번의 우측 90도 턴을 한 후 (약15보) 2번째 180도 턴을 실행하고 중간에서 명령없이 앞아를 실행합니다. 심사위원의 사인에 다시 보행하다가 좌측 90도 턴을 실행하고 그 후 4명의 움직이는 군중으로 들어갑니다. 그룹에서 핸들러와 개는 왼쪽에 한 사람, 오른쪽에 한 사람을 돌고 그룹에서 한 번 멈춰야 합니다. 심사위원의 지시에 따라 핸들러와 개는 시작 지점으로 돌아가 기본자세를 취합니다. 이는 다음 연습의 시작점이기도 합니다.

평가 기준:

앞서 달리기, 측면 이탈, 뒤에 머무르기, 느리거나 머뭇거리며 앞기, 추가 구두 명령, 신체 보조 장치, 시작 위치의 결함, 부주의, 열정/동기 부족, 우울한 행동 및 개의 자신감 부족은 해당 평가 절하로 이어집니다.

이동 중 앉아

10점

기본 자세에서 따라에 대한 구두 명령으로 팀은 약 10-15 걸음 동안 정상적인 걸음걸이로 직선으로 걷고 그 후 핸들러는 앉으라는 구두 명령을 내립니다. 핸들러는 개가 앉은 자세를 취할 때까지 기다리지 않고 계속

해서 걸어야 합니다. 핸들러는 개로부터 약 15 걸음 더 떨어진 동일한 정상적인 걸음걸이로 직진하고, 멈추고, 개에게로 돌아서서 심사위원의 명령에 따라 개에게로 돌아갑니다.

평가 기준:

결점은 다음과 같습니다: 느린 앞기, 스트레스 행동, 안전부절못하고 부주의한 앞기는 다른 잘못된 행동과 함께 그에 따라 불이익을 받게 됩니다. 개가 서거나 누우면 총 운동 점수의 50%가 추가로 벌칙을 받습니다. 2번째 추가 구두 명령에 반응하지 않는 개의 경우, 해당 작업은 "불충분"(ZERO)으로 표시되어야 합니다. 이 경우 개를 데리고 갈 수 있으며 나머지 검사를 계속할 수 있습니다.

옆드려 및 부르기

10점

시작 위치에서 따라에 대한 구두 명령으로 팀은 약 10-15 걸음 동안 정상적인 걸음걸이로 직선으로 걷고 그 후 핸들러는 다운에 대한 구두 명령을 내립니다. 핸들러는 개가 다운 포지션을 취할 때까지 기다리지 않고 계속해서 걸어야 합니다. 핸들러는 약 30 걸음 더 동일한 정상적인 걸음걸이로 직진하고, 멈추고, 개를 향해 돌아 서서 심사위원의 지시에 따라 개를 부릅니다. 개는 일직선상으로 동기를 부여받고 핸들러 앞에 앉은 다음 기본자세를 취하라는 명령을 받아야 합니다. 개는 핸들러 주위를 돌아가거나 기본 위치로 직접 들어갈 수 있습니다.

평가 기준:

결함에는 다음이 포함됩니다. 느린 옆드리기, 안전부절 못하거나 부주의한 행동, 느린 리콜, 다리를 벌리고 서있는 것과 같은 핸들러의 도움, 이 결함 외에도 해당 평가 절하로 이어집니다. 개가 앉거나 서 있으면 과목 전체 작업의 50%만큼 추가로 줄어듭니다. 2번째 추가 구두 명령에 반응하지 않는 개의 경우, 해당 운동은 "불충분"(ZERO)으로 표시되어야 합니다. 이 경우 개를 데리러 갈 수 있으며 나머지 검사를 계속할 수 있습니다.

서 및 부르기

10점

옆드려 부르기가 끝난 위치에서 기본 자세를 취한 후 따라에 대한 구두 명령으로 팀은 약 10-15 걸음 동안 정상적인 걸음걸이로 직선으로 걷고 그 후 핸들러는 서에 대한 구두 명령을 내립니다. 핸들러는 개가 서 포지션을 취할 때까지 기다리지 않고 계속해서 걸어야 합니다. 핸들러는 약 30 걸음 더 동일한 정상적인 걸음걸이로 직진하고, 멈추고, 개를 향해 돌아 서서 심사위원의 지시에 따라 개를 부릅니다. 개는 일직선상으로 동기를 부여받고 핸들러 앞에 앉은 다음 기본자세를 취하라는 명령을 받아야 합니다. 개는 핸들러 주위를 돌아가거나 기본 위치로 직접 들어갈 수 있습니다.

전진 및 옆드려

10점

1부분: 기본 포지션, 빌드업, 전진 부분 실행, 포인트의 50%.

2부분: 심사위원의 지시에 따라 옆드리기, 최종 기본 포지션, 포인트의 50%.

기본 위치에서 심사위원의 지시에 따라 핸들러는 작업을 시작합니다. “힐링“에 대한 구두 명령 후, 팀은 정상적인 걸음걸이와 약 10-15 걸음 동안 직선으로 시작합니다. 이 10 - 15 걸음 후에 핸들러는 나가라는 구두 명령을 내립니다. 팔을 들어 올리면서 나가라는 단일 명령에서 핸들러는 가만히 서서 개를 내보냅니다. 그런 다음 개는 표시된 방향으로 최소 20미터 동안 직선 경로로 달려야 합니다. 심사위원의 지시에 따라 핸들러는 개를 옆드리라는 명령을 내리며 즉시 실행해야 합니다. 핸들러는 개가 옆드릴 때까지 운동 방향으로 팔을 들어 올릴 수 있습니다.

개가 첫 번째 명령에 옆드리지 않으면 핸들러는 3 초 이내에 두 번째 명령을 독립적으로 제공해야 하며 이는 세 번째 명령에서도 동일합니다. 심사위원의 지시에 따라 핸들러는 개에게 가서 바로 옆에 서 있습니다. 심사위원의 지시에 따라 핸들러는 개에게 앉으라는 명령을 내립니다. 개는

빠르고 똑바로 앉아서 기본자세를 취해야 합니다. 작업이 끝나면 개는 목줄을 매고 "산만 한 상황에서 대기" 장소로 이동하거나 심사위원 앞에 보고장소로 안내됩니다.

평가 기준

주요 항목은 전진(직접, 직선, 빠르게 앞서 달리기)와 옆드리라는 구두 명령의 직접적인 반응 및 실행입니다.

보조 항목은 빌드업 에서의 실수, 옆드려 에서의 안전부절못함, 픽업 및 최종 기본 위치에서의 실수입니다.

결함에는 다음이 포함됩니다.

핸들러 도움말은 추가 공제로 이어집니다. 개가 최소 거리를 가지 않거나 3회 명령으로 멈출 수 없는 경우 운동은 0점을 받습니다.

개는 첫 번째 명령에서 멈추지만 옆드리지 않고 두 번째 명령에서 즉시 -1.5 포인트 감점.

개는 첫 번째 명령에서 멈추지만 옆드리지 않고 세 번째 명령에서 즉시 -2.5 포인트 감점.

개는 첫 번째 명령에서 멈추지만 세 번째 명령에서 옆드리지 않습니다. -3.5 포인트 감점.

개는 첫 번째 명령에서 멈추지 않고 두 번째 명령에서 즉시 옆드렸습니다. -2.5 포인트 감점

개는 1번째 또는 2번째 명령에서 멈추지 않고 3번째 명령에서 즉시 멈추고 옆드렸습니다. -3.5 포인트 감점.

개는 3회 명령으로 멈출 수 없습니다. 0 포인트.

개는 첫 번째 명령에 바로 옆드리지만 개를 데리러 가라는 심사위원의 지시 후 개가 일어나 핸들러 쪽으로 왔을 경우 핸들러에 명령에 의해 멈추면 최대5점까지 감점 이 외에도 실수가 있었을 경우는 더 감점이 가산된다.

추가 실수도 공제됩니다.

개가 핸들러에게 50% 이상 복귀하면 운동 점수는 0점으로 평가됩니다. 빌드업의 결함, 속도가 느리거나 앞으로 나아가는 것이 확실하지 않거나, 정지가 지연되거나, 속도가 느려지거나, 픽업 및 기본 포지션의 실수는 추가 공제로 이어집니다.

산만한 상황에서 대기

10점

기본자세에서 핸들러는 개의 리드 줄을 제거 하고 리드 줄을 어깨에 걸거나 보이지 않는 곳에 넣고 심사위원의 지시에 따라 “엎드려” 구두 명령을 합니다. 개는 스트레스 없이 다이렉트 다운을 수행해야 합니다. 개가 엎드린 자세를 취한 후 핸들러는 약 30미터 정도 멀어지다가 멈추고 개를 등진 상태로 서 있습니다. 다른 개가 작업하는 동안 핸들러의 영향 없이 침착하게 다운 자세를 유지합니다. 다른 팀이 "엎드려 및 부르기" 과목을 완료한 후, 핸들러는 심사위원의 지시에 따라 그의 개에게 가서 그 옆에 서 있습니다. 심사위원이 다시 지시하면 핸들러는 "앉아"라는 명령과 함께 개를 최종 기본 위치로 데려갑니다.

평가 기준:

결함에는 기본 자세의 오류, 안전부절못하는 행동, 핸들러의 도움, 너무 일찍 앉은 상태에서 일어서거나 엎드려 위치를 떠나는 것이 해당 감점으로 이어집니다.

대기 과목의 개가 다른 개의 “힐링” 과목이 완료되기 전에 3미터 이상 대기 장소를 벗어나면 운동은 0점으로 평가됩니다. 그렇지 않으면 과목에 최대 5점이 부여될 수 있습니다. 개가 픽업을 위해 접근하는 핸들러에게 가면 최대 3점이 차감됩니다.