

「무단복제금지」

— 훈련 규정 —

KKC 스마트독 규정



(사)한국애견협회
KOREAN KENNEL CLUB

테이블 훈련 규정 (TT)

-Table Trainee-

■ 시험 규정

- ※ 본 협회 각종 경기대회 참가자는 회원에 한하여 참가할 수 있다.
- ※ 동물보호법, 규정위반, 스포츠정신에 반한행위는 실격처리 한다.
- ※ 수험건의 전염성 피부질환이 있는 때는 테스트에 응시할 수 없다.
- ※ 수험건의 성격이 매우 예민하여 물림사고 돌발 시 실격처리 한다.
- ※ 수험건의 테스트 중 시험장소 밖으로 이탈하면 실격처리 한다.
- ※ 시험장소 안에서 배뇨, 배설을 하는 때는 진행과목은 0점처리 한다.
- ※ 테스트 중 3번의 명령 불응 시 더 이상 채점 없이 다음과목을 진행한다.
- ※ 실격 또는 퇴장조치한 수험건의 채점은 일체 비공개로 한다.
- ※ 시험관의 평가에 이의를 제기할때는 영구히 참가를 불허한다.

■ 채점 기준

- ★ KKC 테이블 훈련 배점은 100점 만점제로 한다.
- ★ 채점 방식은 각 과목당 배점을 기준으로 체크한다.
- ★ 평가는 채점기준 점수에 근거하여 인정한다.

■ 훈련 채점 평가 부호 규정.

- ※ 평가 : V, SG, G, B, M, O.
- ★ V : 완벽하다. (100~90점)
- ★ SG : 매우 우수하다. (89~80점)
- ★ G : 우수하다. (79~70점)
- ★ B : 만족하다. (69~60점)
- ★ M : 부족하다. (59점 이하 불합격)
- ★ O : 실격. (시험규정/ 동물보호법/ 스포츠정신 위반 시)

■ 준비물

- 훈련 수첩 지참(신규 신청자는 현장에서 발급 가능(20,000원))
- 인수공통 전염병 예방주사 접종 확인(접종 증명서 지참)마이크로칩 확인
- 훈련경기대회 개인 휴대품(가방/ 리드 줄/ 공/ 덤벨 등)으로 한다.
- 주최측의 각종 시설물, 장비일체, 도우미등의 체크는 해당 심사위원이 점검한다.

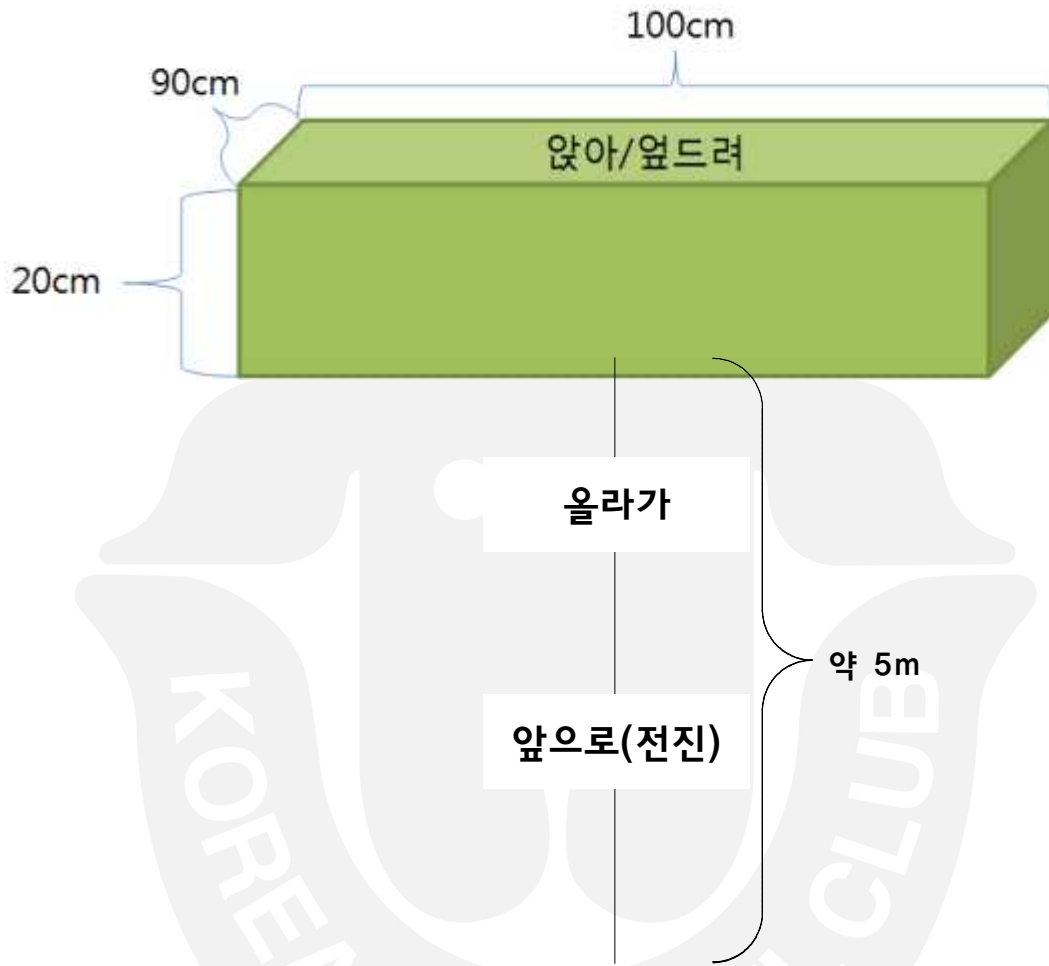
테이블 훈련 테스트(TT 1단계)

심사위원 :		일시 : 년 월 일	
대회장 : KKC 행사장	견명 :	출진번호 :	
지도수 :	견종 :	성별 :	
비고 :			

▣ 과목 및 배점

NO	과목	요령	배점	채점
1	앉아 (기본자세, 줄 없이)	지도수 좌측, 앉아	10	
2	앞로 (전진)	테이블 거리 약 5M	20	
3	올라가 (테이블 위로)	높이 약 20cm	15	
4	앉아 (테이블 위에서)	명령 3회 한	15	
5	앞드려 (테이블 위에서)	명령 3회 한	15	
6	와 (불러오기)	정면 / 좌측 앉아	15	
7	지도수 과목 숙지능력	과목 /진로 /연결성	10	
합계			100	
평가	<input type="checkbox"/> 합격 <input type="checkbox"/> 불합격 <input type="checkbox"/> 실격 <input type="checkbox"/> 도주 <input type="checkbox"/> 과민 반응 <input type="checkbox"/> 물림 사고			
채점 기준	100~90 V. 89~80 SG. 79~70 G. 69~60 B. 59 M. 이하 부족함			
☆소견				
▣ 시험관 서명 :		▣ 감독관 서명 :		

테이블 훈련 테스트(TT 1단계)도표



수험견과 지도수 위치(좌측 앉아)

6. 와(불러오기)

7. 지도수의 과목 숙지 능력

- 최종 지도수의 테이블 과목 숙지 능력을 체크한다.
- 스타트에서 앉아 기다려 즉시 리드줄을 해지한다.
- 해지한 리드줄은 허리에 매거나 또는 좌측 어깨에서 가슴으로 대각선으로 착용한다.
- 1과목당 3번 이상의 명령은 해당과목 0점으로 처리한다.

테이블 과목 및 해설(TT 1단계)

(1) 앉아 기본자세 (줄 없이)

- 지도수는 스타트지점에서 해지한 리드 줄은 허리에 매거나 대각선으로 좌측 어깨에서 가슴으로 착용한다.
- 지도수는 리드 줄을 해지한 상태에서도 견을 확실히 장악한다.
- 이때에 수험견은 침착하고 곧바른 자세로 지도수 좌측에 앉아 명령을 기다려야 한다.

배점 4과목 (10점 만점)		
①	시작지점에서 장악능력이 부족한 때	(0~3점 감점)
②	좌측, 앉아, 기본자세를 취하지 않는 때	(0~2점 감점)
③	불안한 행동을 취하거나 산만한 때	(0~3점 감점)
④	지도수가 명령을 3회 이상 반복지시한 때	(0~2점 감점)

(2) 앞으로 (전진)

- 지도수는 스타트에서 수험견과 같이 기본자세인 앉아를 취한다.
- 시험관의 사인에 의해 약 5M 전방에 설치되어 있는 테이블을 향해 “앞으로” 전진 명령을 내린다.
- 수험견은 동선을 따라 앞쪽에 위치한 테이블을 향해 똑바로 신속하게 전진한다.

배점 4과목 (20점 만점)		
①	명령에 의해 신속히 앞으로 전진 하지 않는	(0~5점 감점)
②	진행 중 동선을 이탈하거나 의욕이 결여된 때	(0~5점 감점)
③	지도수가 명령 3회 이상 반복지시한 때	(0~5점 감점)
④	수험견이 명령과 상반된 자세를 취하는	(0~5점 감점)

(3) 올라가(테이블 위로)

- 수험견은 명령에 의해 약 20CM 높이 테이블위로 올라가 지도수를 대면하고 서 있어야 한다.
- 수험견은 테이블 위에서 자신감 있는 태도로 유지해야 한다.
- 시종일관 침착하고 능률한 자세를 취하며 지도수의 다음 명령을 기다려야 한다.

배점 4과목 (15점 만점)		
①	테이블 위에 올라가는 것을 거부하는 때	(0~3점 감점)
②	테이블 위에서 불안 해 하거나 산만한 때	(0~2점 감점)
③	지도수가 명령 3회 이상 반복 지시한 때	(0~5점 감점)
④	수험견이 명령과 상반된 동작을 취한 때	(0~5점 감점)

(4) 앉아 (테이블 위에서)

- 시험관의 지시에 의해 지도수는 테이블 위에서 동작을 멈추고 있는 견에게 “앉아” 명령을 한다.
- 명령은 3회에 한 한다.
- 수험견은 테이블 위에서 대담하고 신속하게 똑바른 자세로 앉아야 하며 집중력을 잃지 않고 지도수의 다음 명령을 기다려야 한다.

배점 4과목 (15점 만점)		
①	테이블 위에서 불안해하거나 침착성이 결여된 때	(0~3점 감점)
②	견의 앉는 속도 및 흐트러진 자세를 취한 때	(0~2점 감점)
③	지도수가 명령 3회 이상 반복 지시한 때	(0~5점 감점)
④	수험견이 명령과 상반된 자세를 취한 때	(0~5점 감점)

(5) 엎드려 (테이블 위에서)

- 지도수는 시험관의 지시에 의해 “엎드려” 명령을 내린다.
- 제한된 명령으로 수험견은 즉시 지도수의 명령에 따라야 한다.
- 수험견은 신속하게 바른 자세로 테이블 위에서 엎드려야 하며 지도수를 계속 주시하고 다음 명령을 기다려야 한다.

배점 4과목 (15점 만점)		
①	명령에 완만하게 엎드리며 동작이 불안한 때	(0~3점 감점)
②	견의 엎드리는 자세가 옆으로 기울려진 때	(0~2점 감점)
③	지도수가 명령 3회 이상 반복 지시한 때	(0~5점 감점)
④	수험견이 명령과 상반된 자세를 취한 때	(0~5점 감점)

(6) 와 (블러오기)


- 수험견이 테이블 위에서 진행 과목이 종료되면 심사위원 지시에 의해 지도수는 “와” 명령을 한다.
- 수험견은 신속하게 동선을 따라 뛰어와 지도수 정면에 바른 자세로 앉아야 하며 다음 연이어 좌측으로 돌아 기본자세(앉아)를 취해야 한다.

배점 4과목 (15점 만점)		
①	와 명령에 의해 신속하게 뛰어오지 않는 때	(0~3점 감점)
②	명랑한 태도를 보이지 않고 집중력이 결여된 때	(0~2점 감점)
③	지도수가 명령 3회 이상 반복 지시한 때	(0~5점 감점)
④	수험견이 명령과 상반된 자세를 취한 때	(0~5점 감점)

(7) 지도수 과목 숙지능력

- 지도수는 과목과 동선을 정확하게 숙지한 상태여야 한다.
- 최종 스타트 위치에서 테이블 테스트는 종료된다.
- 시험관의 지시에 의해 지도수는 견에게 리드 줄을 채워 평가 장소로 이동한 다음 설명을 듣는 이때 지도수와 수험견은 시종일관 기본자세를 취하고 있어야 한다.
- 시험관의 평가에 대한 문제 제기 또는 스포츠 정신에 반하는 행위는 일체할 수 없다.

배점 4과목 (10점 만점)		
①	지도수의 과목 및 동선숙지 능력이 결여된 때	(0~3점 감점)
②	진행 중 연속성이 없거나 리듬이 끊어지는 때	(0~2점 감점)
③	지도수의 일관된 자세와 행동을 취하지 않은 때	(0~2점 감점)
④	시험관의 평가에 대한 설명을 경시하는 때	(0~3점 감점)



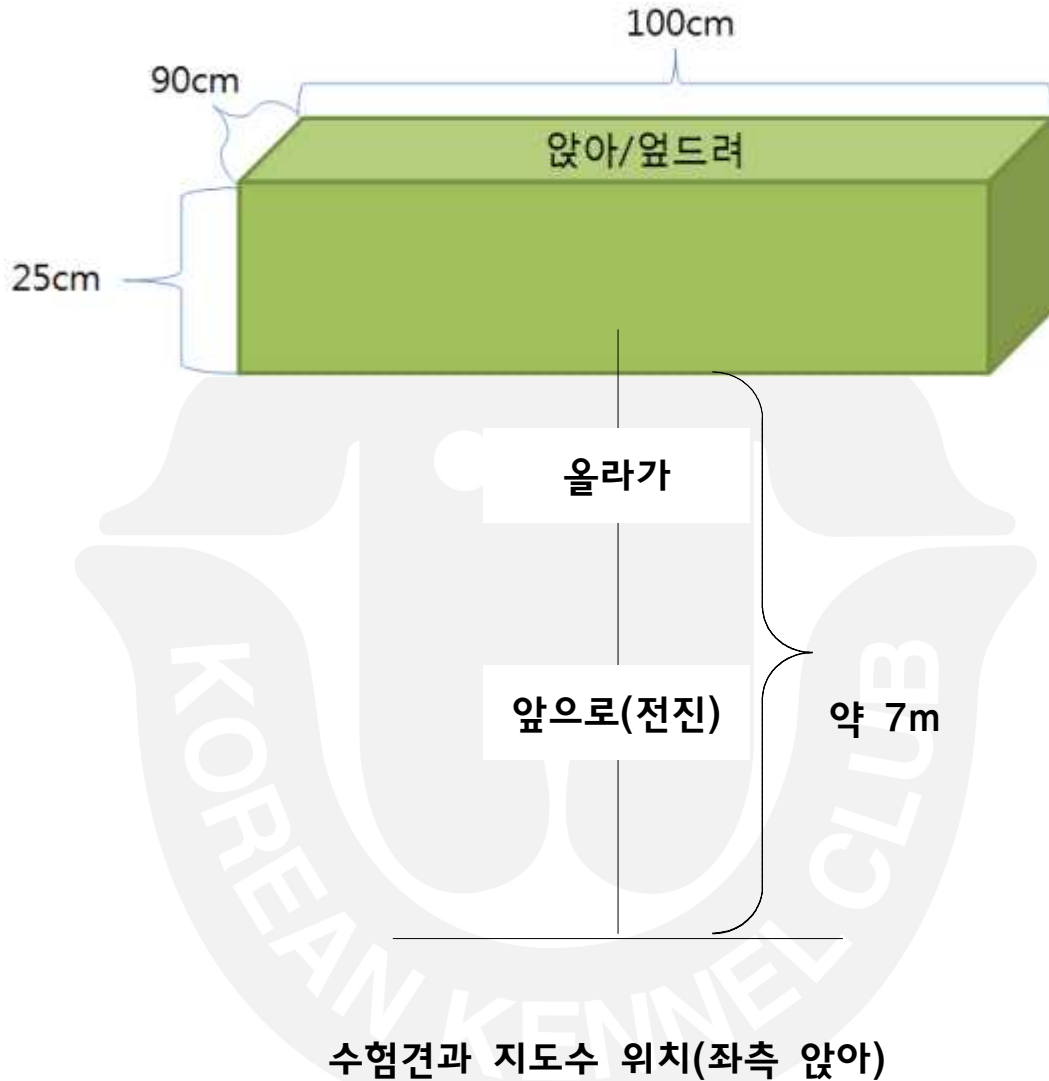
테이블 훈련 테스트(TT 2단계)

심사위원 :		일시 : 년 월 일	
대회장 : KKC 행사장	견명 :	출진번호 :	
지도수 :	견종 :	성별 :	
비고 :			

▣ 과목 및 배점

NO	과목	요령	배점	채점
1	앉아 (기본자세, 줄 없이)	지도수 좌측, 앉아	10	
2	앞으로 (전진)	테이블 거리 7M	15	
3	올라가 (테이블 위로)	높이 25cm	10	
4	앉아 (테이블 위에서)	명령 3회 한	10	
5	엎드려 (테이블 위에서)	명령 3회 한	10	
6	서 (테이블 위에서)	명령 3회 한	15	
7	짚어 (테이블 위에서)	2회 이상 짚기	10	
8	와 (불러오기)	정면 후 좌측 앉아	10	
9	지도수 자세 및 태도	긍정적인 사고	10	
합계			100	
평가	합격 <input type="checkbox"/> 불합격 <input type="checkbox"/> 실격 <input type="checkbox"/> 도주 <input type="checkbox"/> 과민 반응 <input type="checkbox"/> 물림 사고 <input type="checkbox"/>			
채점 기준	V.100~90 SG.89~80 G.79~70 B.69~60 M.59점 이하 부족함			
소견 :				
▣ 시험관 서명 :		▣ 감독관 서명 :		

테이블 훈련 테스트(TT 2단계)도표



6.와(불러오기)

7.지도수의 과목 숙지 능력

※스타트에서 앉아 기다려 즉시 리드줄을 해지한다.

※해지한 리드줄은 허리에 매거나 또는 좌측 어깨에서 가슴으로 대각선으로 착용한다.

※1과목당 3번 이상의 명령은 해당과목 0점으로 처리한다.

테이블 과목 및 해설(TT 2단계)

(1) 기본자세 앉아(줄 없이)

- 지도수는 스타트지점에서 해지한 리드 줄은 허리에 매거나 대각선으로 좌측 어깨에서 가슴으로 착용한다.
- 지도수는 리드 줄을 해지한 상태에서도 견을 확실히 장악한다. 이때에 수험건은 침착하고 곧바른 자세로 지도수 좌측에 앉아 명령을 기다려야 한다.

배점 4과목 (10점 만점)		
①	시작지점에서 장악능력이 부족한 때	(0~3점 감점)
②	좌측, 앉아, 기본자세를 취하지 않는 때	(0~2점 감점)
③	불안한 행동을 취하거나 산만한 때	(0~3점 감점)
④	지도수가 명령을 3회 이상 반복지시한	(0~2점 감점)

(2) 앞으로 (전진)

- 지도수는 스타트에서 수험건과 같이 기본자세인 앉아를 취한다.
- 심사위원 사인에 의해 약 7M 전방에 설치되어 있는 테이블을 향해 “앞으로” 전진 명령을 내린다.
- 수험건은 동선을 따라 앞쪽에 위치한 테이블을 향해 똑바로 신속하게 전진한다.

배점 4과목 (15점 만점)		
①	명령에 의해 신속히 앞으로 뛰어가지 않는 때	(0~5점 감점)
②	명랑한 태도를 보이지 않고 집중력이 결여된 때	(0~5점 감점)
③	지도수가 명령 3회 이상 반복 지시한 때	(0~3점 감점)
④	수험건이 명령과 상반된 자세를 취한 때	(0~2점 감점)

(3) 올라가(테이블 위로)

- 수험건은 명령에 의해 높이 25CM 테이블위로 올라가 지도수를 대면하고 서있어야 한다.
- 출진건은 테이블 위에서 자신감 있는 태도를 유지해야 한다. 시종일관 침착하게 움직이지 않는 자세를 취해야 하며 지도수의 다음 명령을 기다려야 한다.

배점 4과목 (10점 만점)		
①	테이블 위에 올라가는 것을 거부하는 때	(0~3점 감점)
②	테이블 위에서 불안해 하거나 산만한 때	(0~2점 감점)
③	지도수가 명령 3회 이상 반복 지시한 때	(0~2점 감점)
④	수험건이 명령과 상반된 동작을 취한 때	(0~3점 감점)

(4) 앉아 (테이블 위에서)

- 시험관의 지시에 의해 지도수는 테이블 위에서 동작을 멈추고 있는 견에게 “앉아” 명령을 한다.
- 수험견은 테이블 위에서 대담하고 신속하게 똑바른 자세로 앉아야 하며 집중력을 잃지 않고 지도수의 다음 명령을 기다려야 한다.

배점 4과목 (10점 만점)		
①	테이블 위에서 불안 및 침착성이 결여된 때	(0~3점 감점)
②	견의 앉는 속도 및 흐트러진 자세를 취한 때	(0~2점 감점)
③	지도수가 명령 3회 이상 반복 지시한 때	(0~3점 감점)
④	수험견이 명령과 상반된 자세를 취한 때	(0~2점 감점)

(5) 엎드려 (테이블 위에서)

- 지도수는 시험관의 지시에 의해 “엎드려” 명령을 내린다.
- 제한된 명령으로 수험견은 시 지도수의 명령에 따라야 한다.
- 견은 신속하게 바른 자세로 엎드려야 하며 지도수를 숙 주시하고 다음 명령을 기다려야 한다.

배점 4과목 (10점 만점)		
①	명령에 완만하게 엎드리며 동작이 불안한 때	(0~3점 감점)
②	견의 엎드리는 자세가 옆으로 기울려진 때	(0~2점 감점)
③	지도수가 명령 3회 이상 반복 지시한 때	(0~3점 감점)
④	수험견이 명령과 상반된 자세를 취한 때	(0~2점 감점)

(6) 서 (테이블 위에서)

- 견이 엎드려 있는 상태에서 시험관의 지시에 의해 지도수는 “서” 명령을 내린다.
- 수험견은 즉시 서서 지도수를 계속 주시하고 안정되게 서있는 자세를 유지한다.
- 견은 서있는 상태에서 지도수의 다음 명령을 기다려야 한다.

배점 4과목 (15점 만점)		
①	신속하게 서 동작을 취하지 않는 때	(0~5점 감점)
②	산만하거나 의욕 및 집중력 없는 때	(0~3점 감점)
③	지도수가 명령 3회 이상 반복 지시한 때	(0~2점 감점)
④	수험견이 명령과 상반된 자세를 취한 때	(0~5점 감점)

(7) 짚어(서있는 상태에서)

- 수험견은 서 있는 상태에서 지도수의 명령에 의해 즉시 짚어야 한다. 이때 지도수는 명령이외도 수 동작인 손가락을 입술에 갖다 대고 1~3번까지의 연속 명령과 사인을 할 수 있다.
- 견은 즉시 최소한 2회 이상 크게 짚어 자신감을 보여야 한다.

배점 4과목 (10점 만점)		
①	서 동작 중, 명령에 의해 즉시 짚지 않는 때	(0~3점 감점)
②	짚는 의욕이나 자신감이 없는 반응을 보인 때	(0~2점 감점)
③	지도수가 명령 3회 이상 반복 지시한 때	(0~2점 감점)
④	수험견이 짚지 않고 명령과 상반된 자세를 취한 때	(0~3점 감점)

(8) 와 (불러서 오기)

- 수험견이 테이블 위에서의 진행 과목이 종료되면 시험관의 지시에 의해 지도수는 “와” 명령을 한다.
- 수험견은 신속하게 동선을 따라 뛰어와 지도수 정면에 바른 자세로 앉아야 하며 지도수의 자시에 의해 다음 연이어 좌측으로 돌아 기본자세(앉아)를 취해야 한다.

배점 4과목 (10점 만점)	
① 와 명령에 의해 신속하게 뛰어오지 않는 때	(0~3점 감점)
② 산만한 태도를 보이며 동선을 이탈한 때	(0~2점 감점)
③ 지도수가 명령 3회 이상 반복 지시한 때	(0~3점 감점)
④ 수험견이 명령과 상반된 자세를 취한 때	(0~2점 감점)

(9) 지도수 자세 및 태도

- 지도수는 과목전체 진행에 있어서 항상 바른 자세를 취해야한다.
- 특히 시험관의 지시에 따라 순리적이며 긍정적인 태도로 일관성을 지녀야 한다.
- 시험관의 지시나 평가에 대해서 신중함을 기해야하며 규칙과 스포츠 정신에 반하는 행동은 일체 허용되지 않는다.

배점 4과목 (10점 만점)	
① 지도수의 과목 및 동선숙지 능력이 결여된 때	(0~3점 감점)
② 진행 중 연속성이 없거나 리듬이 끊어지는 때	(0~2점 감점)
③ 지도수의 신중한 태도로 행동을 취하지 않은 때	(0~2점 감점)
④ 시험관의 평가에 대한 설명을 불신하는 때	(0~3점 감점)

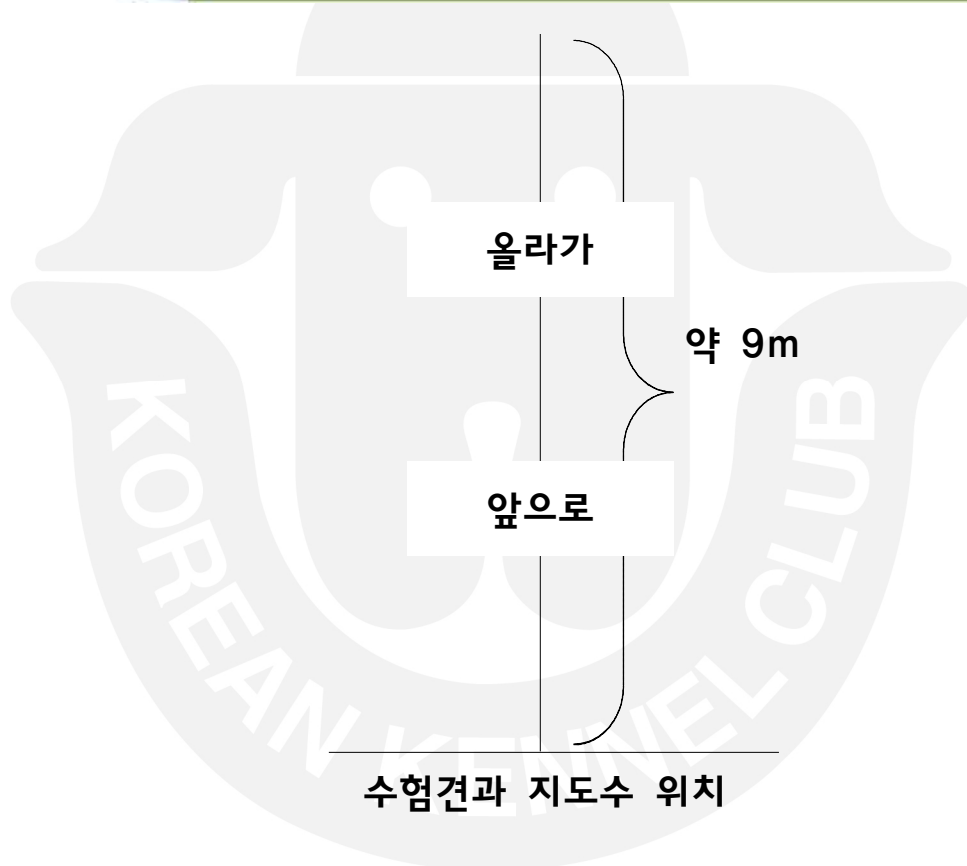
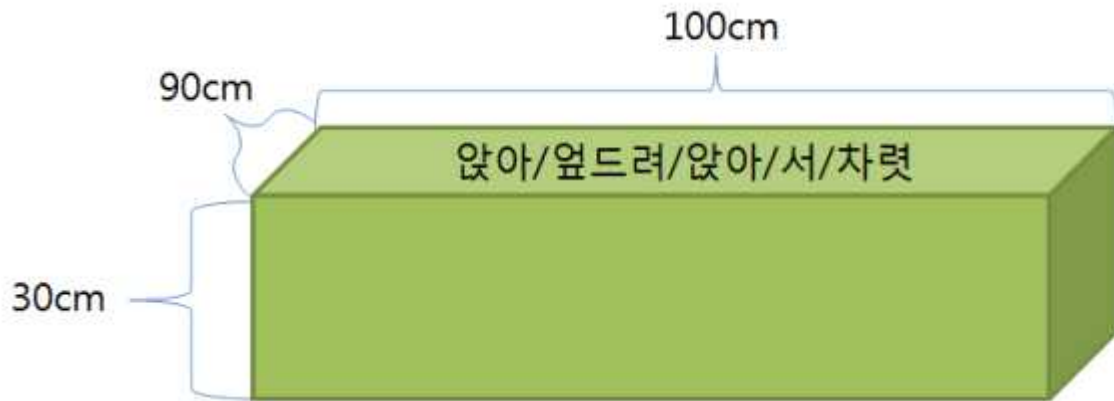
테이블 훈련 테스트(TT 3단계)

심사위원 :		일시 : 년 월 일	
대회장 : KKC 행사장	견명 :	출진번호 :	
지도수 :	견종 :	성별 :	
비고 :			

▣ 과목 및 배점

NO	과 목	요령	배 점	채점
1	앉아 (줄 없이)	기본자세	05	
2	앞으로 (전진)	거리 약 9미터	10	
3	올라가(테이블 위)	높이 30CM	10	
4	앉아 (테이블위에서)	명령 3회 한	10	
5	엎드려 (테이블위에서)	명령 3회 한	10	
6	앉아 (역순 앉기)	명령 3회 한	10	
7	서 (테이블위에서)	명령 3회 한	10	
8	차렷 (양쪽 앞다리 들기)	명령 3회 한	15	
9	와 (불러오기)	지도수 정면 앉아	10	
10	붙어 (좌측 돌아 앉아)	기본자세	05	
11	지도수 컨트롤 능력	장악력/ 숙련도	05	
합 계			100	
평 가	합격 <input type="checkbox"/> 불합격 <input type="checkbox"/> 실격 <input type="checkbox"/> 도주 <input type="checkbox"/> 과민 반응 <input type="checkbox"/> 물림 사고 <input type="checkbox"/>			
채점 기준	V.100~90 SG.89~80 G.79~70 B.69~60 M.59점 이하 부족함.			
소견 :				
▣ 시험관 서명 :		▣ 감독관 서명 :		

테이블 훈련 테스트(TT 3단계)도표



9.와(불러오기)

10. 붙어(좌측 돌아, 앉아)

11. 지도수 컨트롤 능력

※스타트에서 앉아 기다려 즉시 리드줄을 해지한다.

※해지한 리드줄은 허리에 매거나 또는 좌측 어깨에서 가슴으로 대각선으로 착용한다.

※1과목당 3번 이상의 명령은 해당과목 0점으로 처리한다.

테이블 과목 및 해설(TT 3단계)

(1) 앉아 (줄 없이 기본자세)

- 지도수는 스타트지점에서 해지한 리드 줄은 허리에 메거나 대각선으로 좌측 어깨에서 가슴으로 착용한다.
- 지도수는 리드 줄을 해지한 상태에서도 확실히 장악한다. 이때에 수험건은 침착하고 곧바른 자세로 지도수 좌측에 앉아 다음 명령을 기다려야 한다.

배점 4과목 (5점 만점)		
①	출발지점에서 침착한 동작을 취하지 않는 때	(0~1점 감점)
②	견이 앉아 또는 기본자세를 취하지 않는 때	(0~1점 감점)
③	견이 불안한 행동을 취하거나 산만한 때	(0~2점 감점)
④	지도수가 명령을 3회 이상반복지시 하는 때	(0~1점 감점)

(2) 앞으로 (전진)

- 지도수는 스타트에서 수험견과 같이 기본자세인 앉아를 취한다.
- 시험관 사인에 의해 약 10M 전방에 설치되어 있는 테이블을 향해 “앞으로” 명령을 내린다.
- 수험견은 동선을 따라 테이블을 향해 똑바로 신속하게 전진한다.

배점 4과목 (10점 만점)		
①	명령에 의해 신속히 앞으로 뛰어가지 않는 때	(0~3점 감점)
②	진행 중 동선을 이탈하거나 의욕이 결여된 때	(0~2점 감점)
③	지도수가 명령 3회 이상 반복 지시한 때	(0~3점 감점)
④	수험견이 명령과 상반된 자세를 취하는 때	(0~2점 감점)

(3) 올라가(테이블 위로)

- 수험견은 명령에 의해 테이블위로 올라가 지도수를 대면하고 서 있어야 한다.
- 견은 30CM높이 테이블 위에서 자신감 있는 태도를 유지해야 한다.
- 수험견은 일관되게 자세를 취하며 지도수의 다음 명령을 기다려야 한다.

배점 4과목 (10점 만점)		
①	테이블 위에 올라가는 것을 거부하는 때	(0~3점 감점)
②	테이블 위에서 불안 해 하거나 산만한 때	(0~2점 감점)
③	지도수가 명령 3회 이상 반복 지시 한 때	(0~2점 감점)
④	수험견이 명령과 상반된 동작을 취한 때	(0~3점 감점)

(4) 앉아 (테이블 위에서)

- 시험관의 지시에 의해 지도수는 테이블 위에서 동작을 멈추고 있는 견에게 “앉아” 명령을 한다.
- 수험견은 테이블 위에서 대담하고 능률하게 똑바른 자세로 앉아 있어야 하며 지도수의 다음 명령을 기다려야 한다.

배점 4과목 (10점 만점)		
①	테이블 위에서 불안해하거나 산만한 때	(0~3점 감점)
②	견의 앉는 속도 및 흐트러진 자세를 취한 때	(0~2점 감점)
③	지도수가 명령 3회 이상 반복 지시한 때	(0~2점 감점)
④	수험견이 명령과 상반된 자세를 취한 때	(0~3점 감점)

(5) 엎드려 (테이블 위에서)

- 지도수는 시험관의 지시에 의해 수험견에게 “엎드려” 명령을 내린다.
- 제한된 명령으로 수험견은 즉시 지도수의 명령에 따라야 한다.
- 견은 신속하게 엎드리고 있는 동안 지도수를 주시하고 다음 명령을 기다려야 한다.

배점 4과목 (10점 만점)		
①	명령에 완만하게 엎드리며 동작이 불안한 때	(0~3점 감점)
②	견의 엎드리는 자세가 옆으로 기울려진 때	(0~2점 감점)
③	지도수가 명령 3회 이상 연속으로 반복지시한 때	(0~2점 감점)
④	수험견이 명령과 상반된 자세를 취한 때	(0~3점 감점)

(6) 앉아 (역순 동작)

- 시험관의 지시에 의해 지도수는 테이블 위의 견에게 “앉아” 명령을 시도한다.
- 수험견은 엎드린 상태에서 신속하게 똑바른 자세로 다시 앉아야 하며 지도수의 다음 명령을 기다려야 한다.

배점 4과목 (10점 만점)		
①	테이블 위에서 불안해하거나 산만한 때	(0~3점 감점)
②	견의 앉는 속도 및 흐트러진 자세를 취한 때	(0~2점 감점)
③	지도수가 명령 3회 이상 반복 지시한 때	(0~2점 감점)
④	수험견이 명령과 상반된 자세를 취한 때	(0~3점 감점)

(7) 서 (테이블 위에서)

- 지도수는 시험관의 지시에 의해 엎드린 상태에서 “서” 명령을 내린다.
- 수험견은 신속하게 서서 동작을 취하고, 지도수를 계속 주시하고 침착하게 다음 명령을 기다려야 한다.

배점 4과목 (10점 만점)		
①	테이블에서 신속하게 서 동작을 취하지 않는 때	(0~3점 감점)
②	산만하거나 의욕 및 집중력이 없는 때	(0~2점 감점)
③	지도수가 명령 3회 이상 연속으로 반복 지시한 때	(0~3점 감점)
④	수험견이 명령과 상반된 자세를 취한 때	(0~2점 감점)

(8) 차렷

- 지도수는 시험관의 사인으로 테이블 위의 견에게 “차렷” 명령을 내린다.
- 견은 양쪽 앞다리를 들어 차렷 즉시 약 3초간 안정된 자세를 취해야 한다.
- 진행 중 견은 상하, 좌우 흔들리지 않도록 밸런스를 유지하고 “바로” 라는 명령으로 “앉아” 자세로 전환한다.

배점 4과목 (15점 만점)		
①	테이블에서 차렷 속도가 더디고 집중력이 없는 때	(0~5점 감점)
②	명령 1회~2회 추가 연속 지시한 때	(0~2점 감점)
③	지도수의 명령 3회 이상 연속 지시한 때	(0~5점 감점)
④	수험견이 명령과 상반된 자세를 취한 때	(0~3점 감점)

(9) 와 (블러셔 오기)

- 수험견이 테이블 위에서 진행 과목이 종료되면 시험관의 지시에 의해 지도수는 “와” 명령을 한다.
- 수험견은 신속하게 동선을 따라 와서 지도수 정면에 바른 자세로 앉아야 한다.

배점 4과목 (10점 만점)		
①	와 명령에 의해 신속하게 뛰어오지 않는 때	(0~3점 감점)
②	명랑한 태도를 보이지 않거나 동선을 이탈하는 때	(0~2점 감점)
③	와 명령 3회 이상 연속으로 반복 지시한 때	(0~2점 감점)
④	수험견이 명령과 상반된 자세를 취한 때	(0~3점 감점)

(10) 붙어(좌측 돌아 앉아)

- 지도수를 대면하고 앉아 있는 견은 붙어 명령에 우측 또는 좌측으로 신속하게 돌아서 붙어, 앉아의 기본자세를 취해야 한다.
- 우측 또는 좌측으로 이동할 때 지도수와의 간격이 벌어지거나, 느린 동작을 취하지 않아야 한다.

배점 4과목 (10점 만점)		
①	붙어 명령에 신속한 행동을 취하지 않는 때	(0~1점 감점)
②	지도수를 중심으로 좌우 넓게 이동한 때	(0~1점 감점)
③	붙어 앉아 명령에 느린 동작을 취하는 때	(0~1점 감점)
④	수험견이 명령과 상반된 자세를 취한 때	(0~2점 감점)

(11) 지도수 컨트롤 능력

- 지도수는 시험관의 지시와 훈련에 임하는 상식적인 태도와 자세를 갖추어야 한다.
- 과목수행을 위한 바른 행동과 명령, 지시등은 최종까지 일관성을 지녀야 한다.
- 지도수는 동물보호법을 준수하지 않거나 스포츠 정신에 반하는 행위는 일체 허용되지 않는다.

배점 4과목 (10점 만점)		
①	시험관의 지시에 따르지 않는 태도를 보일 때	(0~1점 감점)
②	행동과 명령 지시등의 정당성이 결여된 때	(0~1점 감점)
③	훈련사의 적성에 반하거나 매너 없는 행동인 때	(0~1점 감점)
④	시험관의 평가에 대한 불만을 표출하는 때	(0~2점 감점)

KKC 테이블 규정



(사)한국애견협회
KOREAN KENNEL CLUB